

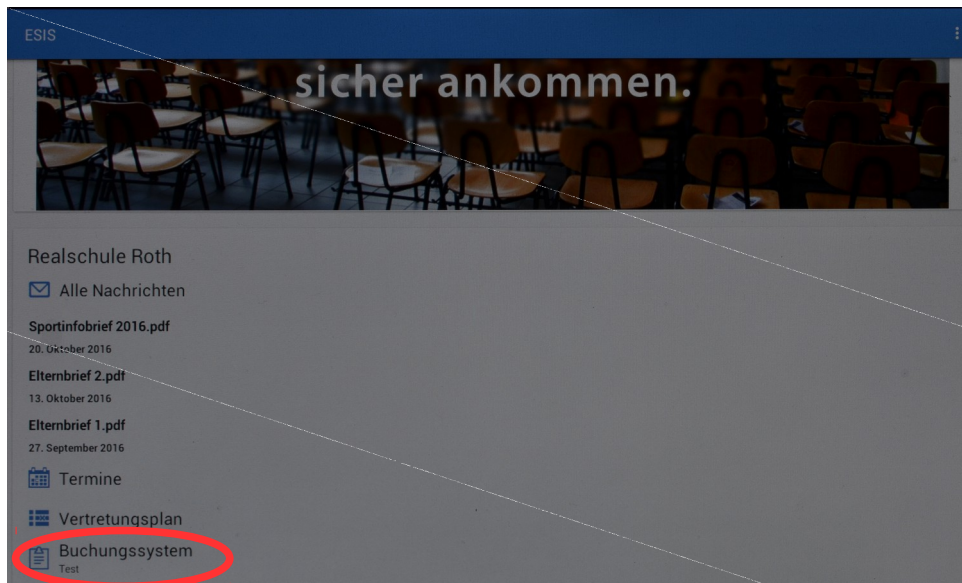
Sehr geehrte Eltern,

in diesem Schuljahr können Sie mit der ESIS-App nicht nur die Elternbriefe ihres Kindes abrufen, sondern auch für den Elternsprechabend (während des Anmeldezeitraums) gewünschte Termine reservieren. Für alle unter Ihnen, die sich entscheiden, jetzt die App auf Ihr Smartphone zu installieren sind hier noch einmal die notwendigen Daten aufgeführt:

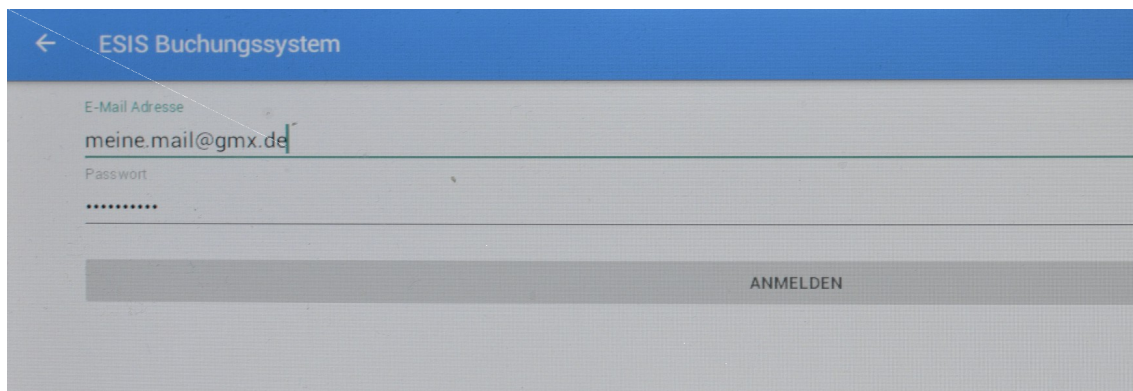
- ESIS-ID: RSR
- ESIS-Schulnummer: 073

Zur Anmeldung für den Elternsprechabend gehen Sie wie folgt vor:

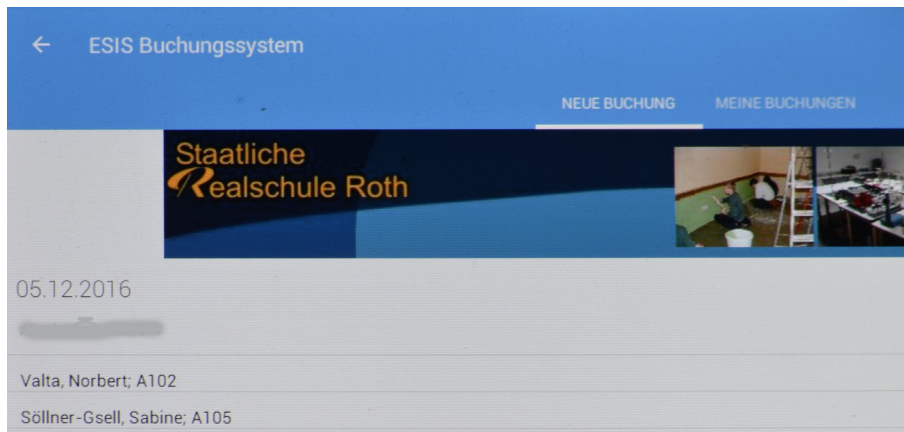
- Wenn Sie die ESIS-App geöffnet haben, finden Sie unter den drei letzten Briefen den Punkt „Buchungssystem“. Klicken Sie auf diesen.



- Danach müssen Sie sich mit Ihrer E-Mailadresse und Ihrem Passwort anmelden. Die benötigte E-Mailadresse und das Passwort wird Ihnen rechtzeitig vor dem Anmeldetermin per Mail bekannt gegeben.



- Unter dem Punkt „Neue Buchung“ können Sie nun die Lehrkraft auswählen. Klicken Sie dazu auf den Namen. Es öffnet sich dann ein Fenster, in dem sie die verfügbaren Zeiten sehen und durch einen Klick auf die gewünschte Zeit einen Termin buchen.



- Haben Sie alle gewünschten Termine gebucht, finden Sie unter „Meine Buchungen“ die Liste Ihrer Termine.

